








Fiche d'Alerte

RGPD

La Zone de secours respecte le Règlement 2016/679(EU) relatif à la protection des données à caractère personnel (RGPD).
 Pour plus d'informations, vous pouvez consulter le Règlement de Protection des données personnelles sur le site internet de la Zone de secours :
 « <https://brabant-wallon.secourspompiers.be/> »
 ou contacter le délégué à la protection des données dpo@incendiebw.be

Coordonnées	Société				
	Nom du bâtiment				
	Rue				
	Numéro				
	Commune				
Localisation 	Latitude (> 50.xxxx)				
	Longitude (>4.xxxx)				
Description sommaire					
A l'appel	Secours spécifiques réflexes				
Accès au site	Clavier à Code	Non <input type="checkbox"/>	Oui <input type="checkbox"/>		
			emplacement clavier		
			espaces accessibles		
			CODE		
					
	Coffret PGP à Code	Non <input type="checkbox"/>	Oui <input type="checkbox"/>		
			emplacement PGP		
			CODE		
			contenu du coffret		
					
	Coffret PGP à clé	Non <input type="checkbox"/>	Oui <input type="checkbox"/>		
			emplacement PGP		
			contenu du coffret		
					
	Cylindre de porte déverrouillé par la clé PGP	Non <input type="checkbox"/>	Oui <input type="checkbox"/>		
			emplacement porte		
					
			espaces accessibles		
	poste disposant du PGP				
	Localisation 		Latitude (> 50.xxxx)		
		Longitude (>4.xxxx)			
Aire de travail pour engin aérien	Non <input type="checkbox"/>	Oui <input type="checkbox"/>			
		description			
Bollards amovibles	Non <input type="checkbox"/>	Oui <input type="checkbox"/>			
Barrières ouvrables	Non <input type="checkbox"/>	Oui <input type="checkbox"/>			
Particularités d'accès	Non <input type="checkbox"/>	Oui <input type="checkbox"/>			
		description			
					
Détection incendie	Non <input type="checkbox"/>	Partielle <input type="checkbox"/>	Généralisée <input type="checkbox"/>		
		emplacement du central			

Equipements actifs					
			emplacement répéteur		
	Installation aéraulique	Non <input type="checkbox"/>	Oui <input type="checkbox"/>		
			emplacement central		
	Exutoires de fumée	Non <input type="checkbox"/>	Oui <input type="checkbox"/>		
			emplacement commande		
	Installation EFC	Non <input type="checkbox"/>	Oui <input type="checkbox"/>		
			emplacement central		
	Extinction automatique	Non <input type="checkbox"/>	Oui <input type="checkbox"/>		
			emplacement central		
type (eau/mousse/gaz)					
description					




Moyens de lutte	RIA	Non <input type="checkbox"/>	Oui <input type="checkbox"/>	
			niveaux équipés	
	Raccord DSP	Non <input type="checkbox"/>	Oui <input type="checkbox"/>	
			niveaux équipés	

Ressources en eau sur site	Citerne enterrée / aérienne	Non <input type="checkbox"/>	Oui <input type="checkbox"/>	
			localisation	
			capacité	
	Etangs / points d'eau accessible	Non <input type="checkbox"/>	Oui <input type="checkbox"/>	
			localisation	
			capacité	
	Bouches / Bornes d'incendie privatives sur réseau de sprinklage	Non <input type="checkbox"/>	Oui <input type="checkbox"/>	
			localisation	
			capacité	
Bouches / Bornes d'incendie privatives sur réseau public	Non <input type="checkbox"/>	Oui <input type="checkbox"/>		
		localisation		
		capacité		

	Descriptif des niveaux				
		+4			
		+3			
		+2			
		+1			
		0			
		-1			
		-2			
		-3			
	Occupation	jour			
		nuit			
	Personnes non autonomes	Non <input type="checkbox"/>	Oui <input type="checkbox"/>		
			nombre		
			présence la nuit	Non <input type="checkbox"/>	Oui <input type="checkbox"/>

Caractéristiques
générales

		niveaux occupés			
Eléments structurels	structure en béton		Non <input type="checkbox"/>	Oui <input type="checkbox"/>	
	structure métallique		Non <input type="checkbox"/>	Oui <input type="checkbox"/>	
	mixte béton / lamellé-collé		Non <input type="checkbox"/>	Oui <input type="checkbox"/>	
	mixte béton / métallique		Non <input type="checkbox"/>	Oui <input type="checkbox"/>	
	ossature bois		Non <input type="checkbox"/>	Oui <input type="checkbox"/>	
	descriptif si plusieurs types				
Compartimentage	Non <input type="checkbox"/>	Oui <input type="checkbox"/>			
		descriptif			
Bâtiment passif / basse énergie	Non <input type="checkbox"/>	Oui <input type="checkbox"/>			
Panneaux solaires	Non <input type="checkbox"/>	Oui <input type="checkbox"/>			
		thermiques	Non <input type="checkbox"/>	Oui <input type="checkbox"/>	
		photovoltaïques	Non <input type="checkbox"/>	Oui <input type="checkbox"/>	
		localisation convertisseur			
		localisation dispositifs de sécurité			
		localisation sur toiture			
Risques présents	chimique	Non <input type="checkbox"/>	Oui <input type="checkbox"/>		
			1	nom	
				ONU + ADR + qt	
			2	nom	
				ONU + ADR + qt	
			3	nom	
				ONU + ADR + qt	
			4	nom	
				ONU + ADR + qt	
			5	nom	
				ONU + ADR + qt	
			biologique	Non <input type="checkbox"/>	Oui <input type="checkbox"/>
	1	nom			
		groupe risque			
	2	nom			
		groupe risque			
	3	nom			
		groupe risque			
	4	nom			
		groupe risque			
	5	nom			
		groupe risque			
	radioactif	Non <input type="checkbox"/>			Oui <input type="checkbox"/>
			1	nom	
ONU + ADR + qt					
2			nom		
			ONU + ADR + qt		
3			nom		
			ONU + ADR + qt		
4			nom		
			ONU + ADR + qt		
5			nom		
	ONU + ADR + qt				

		cabine HT	Non <input type="checkbox"/>	Oui <input type="checkbox"/>		
				localisation		
		cpt GAZ	Non <input type="checkbox"/>		Oui <input type="checkbox"/>	
					localisation	
	Rétention eaux incendie	Non <input type="checkbox"/>		Oui <input type="checkbox"/>		
				localisation		
				capacité		
	Plans d'évacuation	Non <input type="checkbox"/>		Oui <input type="checkbox"/>		
				 		
	Dossier d'intervention	Non <input type="checkbox"/>		Oui <input type="checkbox"/>		
				localisation		
						
	Ascenseur	Non <input type="checkbox"/>		Oui <input type="checkbox"/>		
				élect. machin. intégrée	Non <input type="checkbox"/>	Oui <input type="checkbox"/>
élect. machin. séparée				Non <input type="checkbox"/>	Oui <input type="checkbox"/>	
hydraulique				Non <input type="checkbox"/>	Oui <input type="checkbox"/>	
localisation local machinerie						
descriptif si plusieurs types						
société de maintenance				nom		
	tél.					

Personnes de contact	Gestionnaires	1	Nom			
			fonction			
			tél. + GSM			
			<u>e-mail</u>			
		2	Nom			
			fonction			
			tél. + GSM			
			<u>e-mail</u>			
	Poste de garde Rôle de garde	Non <input type="checkbox"/>		Oui <input type="checkbox"/>		
				Noms		
tél. / GSM						
<u>e-mail</u>						
Préventionniste en charge	Non <input type="checkbox"/>		Oui <input type="checkbox"/>			
			Nom			

Divers / suggestions	
----------------------	--